


APRENDENDO COM DIVERSÃO



CADERNO DE ATIVIDADES
MATERNAL I



CRECHE PROF.º NIZIO VIEIRA

SRS. PAIS E RESPONSÁVEIS,

ESTE CADERNO DE ATIVIDADES FOI ELABORADO COM O OBJETIVO DE COMPLEMENTAR OS CONTEÚDOS QUE ESTÃO SENDO ENVIADOS ATRAVÉS DOS VÍDEOS NOS GRUPOS DE WHATSAPP.

ORIENTAÇÕES SOBRE AS ATIVIDADES SERÃO ENVIADAS VIA WHATSAPP E QUALQUER DÚVIDA PODEM ENTRAR EM CONTATO COM A EQUIPE PEDAGÓGICA VIA TELEFONE, OU WHATSAPP.

AS ATIVIDADES PODERÃO SER RETIRADAS NA CRECHE MENSALMENTE, MAS CASO PREFIRAM, AS MESMAS ESTARÃO DISPONÍVEIS NO SITE PARA IMPRESSÃO NA ABA “MINHA LIÇÃO”.

(SITE: WWW.ASSEVIM.ORG.BR)

SEMPRE QUE POSSÍVEL, PEDIMOS QUE NOS ENVIEM FOTOS OU VÍDEOS DAS ATIVIDADES SENDO REALIZADAS COM OS ALUNOS.



TELEFONE PARA CONTATO: 19 3935-8414

WHATSAPP: 19 999511859

NOME: _____ DATA: __/__/__

CAMPOS DE EXPERIÊNCIA: ESPAÇO, TEMPO, QUANTIDADE, RELAÇÕES E TRANSFORMAÇÕES/ CORPO, GESTO E MOVIMENTO

COLE PAPEL PICADO NO CÍRCULO **GRANDE** E PINTE COM TINTA AMARELA O CÍRCULO **PEQUENO**



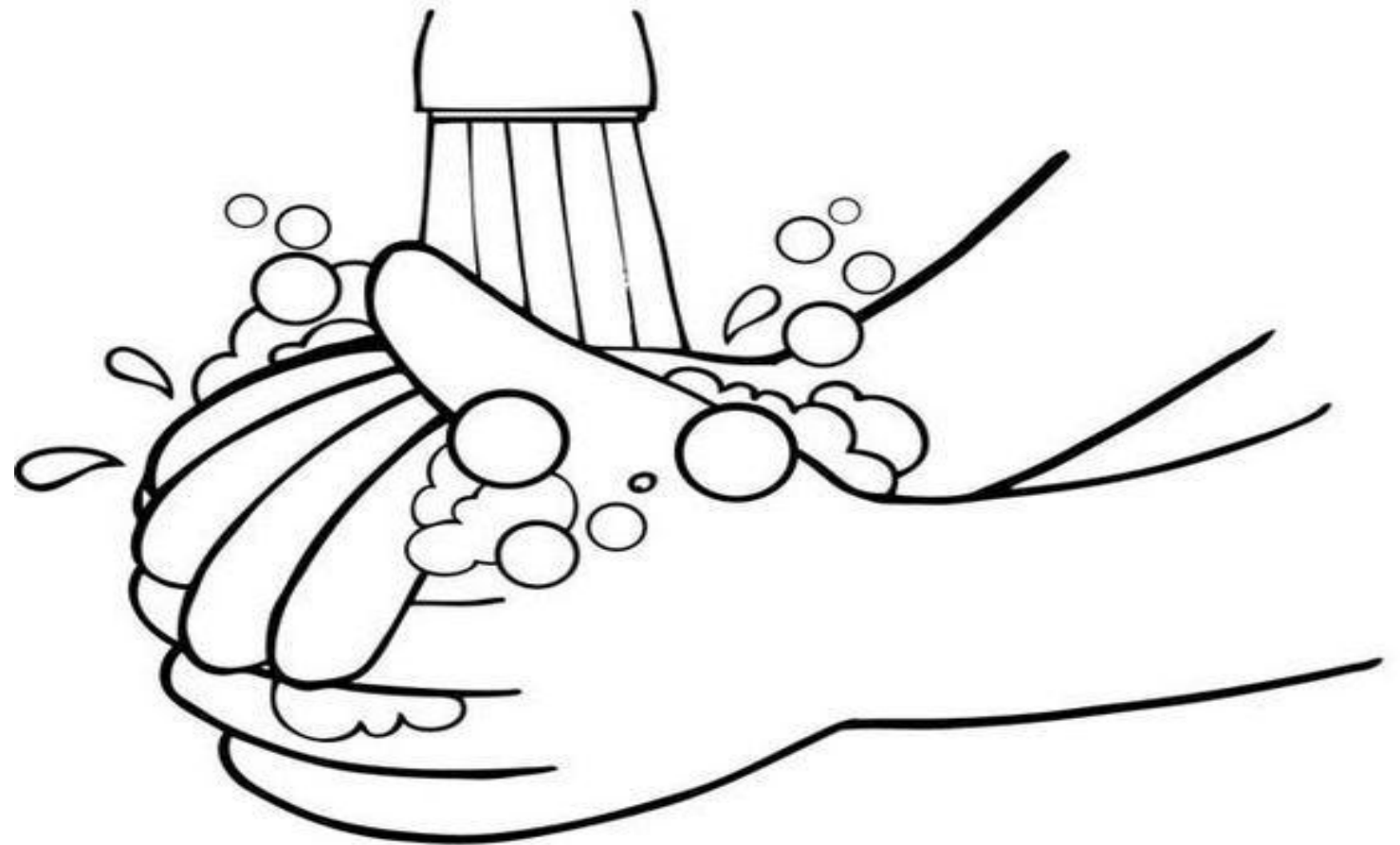
NOME: _____

DATA: ___/___/___

CAMPO DE EXPERIÊNCIA: CORPO, GESTO E MOVIMENTO

VAMOS PINTAR E DECORAR COM BOLINHAS DE PAPEIS CREPOM AZUL NAS BOLHAS DE SABÃO

Cai a água da torneira;
Faz espuma com sabão;
Vou lavar minhas mãozinhas
Pro corona eu digo Não!



NOME: _____

DATA: ___/___/___






CAMPOS DE EXPERIÊNCIA: ESPAÇO, TEMPO, QUANTIDADE, RELAÇÕES E TRANSFORMAÇÕES/ CORPO, GESTO E MOVIMENTO

VAMOS COLORIR E CANTAR!

Musica: Peixe Vivo

COMO PODE O PEIXE VIVO.
VIVER FORA D'ÁGUA FRIA?
COMO PODE O PEIXE VIVO.
VIVER FORA D'ÁGUA FRIA?

COMO PODEREI VIVER;
COMO PODEREI VIVER;
SEM A TUA, SEM A TUA
SEM A TUA COMPANHIA?



NOME: _____ DATA: ___/___/___

CAMPOS DE EXPERIÊNCIA: O EU, O OUTRO E O NÓS/ CORPO, GESTO E MOVIMENTO

PINTE E DECORE BEM BONITO

**Dia 8 de Março dia
Internacional da Mulher.**




NOME: _____ DATA: ___/___/___

CAMPO DE EXPERIÊNCIA: CORPO, GESTO E MOVIMENTO

DEIXE O SEU SOL BEM BONITO!

PINTE O CÍRCULO DE AMARELO E DEPOIS COLE PALITOS DE FÓSFOROS PARA FORMAR OS RAIOS.



MÚSICA: “AMARELO”

AMARELO, AMARELO

O SOL É AMARELO!

VAMOS REPETIR!

AMARELO, AMARELO.

NOME: _____ DATA: ___/___/___

CAMPOS DE EXPERIÊNCIA: ESPAÇO, TEMPO, QUANTIDADE, RELAÇÕES E TRANSFORMAÇÕES/ CORPO, GESTO E MOVIMENTO

VAMOS PINTAR A FOLHA BEM BONITA COM TINTA MARROM E DEPOIS COLAR FOLHAS SECAS

20 de Março


Início do Outono

NOME: _____

DATA: __/__/__

CAMPOS DE EXPERIÊNCIA: ESPAÇO, TEMPO, QUANTIDADE, RELAÇÕES E TRANSFORMAÇÕES/ CORPO, GESTO E MOVIMENTO

PINTE COM GIZ DE CERA E DECORE COM PAPEL PICADO A GOTINHA



22 de Março


Dia da Água

NOME: _____ DATA: ___/___/___

CAMPOS DE EXPERIÊNCIA: O EU, O OUTRO E O NÓS/ CORPO, GESTO E MOVIMENTO

FAZENDO ARTE

USE A IMAGINAÇÃO E MATERIAIS DISPONÍVEIS PARA DEIXAR O COELHO MUITO LINDO!



NOME: _____

DATA: ___/___/___

CAMPO DE EXPERIÊNCIA: CORPO, GESTO E MOVIMENTO

O DIA DO CIRCO CHEGOU!

PINTE O PALHACINHO DEIXANDO BEM COLORIDO E DEPOIS PINTE UM CÍRCULO DE CADA COR




NOME: _____ DATA: ___/___/___

CAMPO DE EXPERIÊNCIA: CORPO, GESTO E MOVIMENTO / TRAÇOS, SONS, CORES E FORMAS.

CUBRA O TRACEJADO DO CÍRCULO UTILIZANDO BARBANTE.

OLÁ! EU SOU O...



CÍRCULO