

APRENDENDO COM DIVERSÃO



SRS. PAIS E RESPONSÁVEIS,

ESTE CADERNO DE ATIVIDADES FOI ELABORADO COM O OBJETIVO DE COMPLEMENTAR OS CONTEÚDOS QUE ESTÃO SENDO ENVIADOS ATRAVÉS DOS VÍDEOS NOS GRUPOS DE WHATSAPP.

ORIENTAÇÕES SOBRE AS ATIVIDADES SERÃO ENVIADAS VIA WHATSAPP E QUALQUER DÚVIDA PODEM ENTRAR EM CONTATO COM A EQUIPE PEDAGÓGICA VIA TELEFONE, OU WHATSAPP.

AS ATIVIDADES PODERÃO SER RETIRADAS NA CRECHE MENSALMENTE, MAS CASO PREFIRAM, AS MESMAS ESTARÃO DISPONÍVEIS NO SITE PARA IMPRESSÃO NA ABA “MINHA LIÇÃO”.

(SITE: WWW.ASSEVIM.ORG.BR)

SEMPRE QUE POSSÍVEL, PEDIMOS QUE NOS ENVIEM FOTOS OU VÍDEOS DAS ATIVIDADES SENDO REALIZADAS COM OS ALUNOS.

TELEFONE PARA CONTATO: 19 3835 - 4366

WHATSAPP: 19 9 9616 - 1545


NOME: _____

DATA: ___/___/___

CAMPO DE EXPERIÊNCIAS: O EU, O OUTRO E NÓS; TRAÇOS, SONS, CORES E FORMAS

VAMOS COLORIR O GATO BEM BONITO COM AS CORES QUE MAIS GOSTAMOS!

**GATO PINTADO
QUEM FOI QUE TE
PINTOU?**



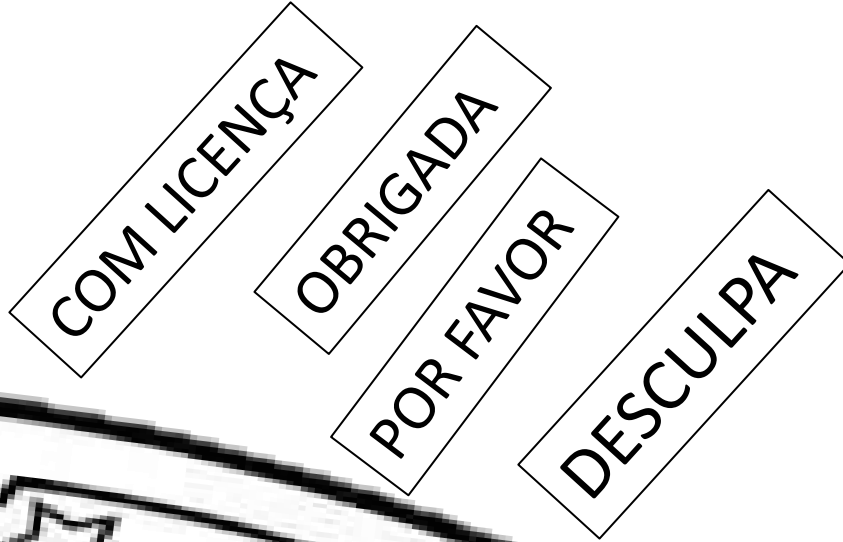
NOME: _____

DATA: ___/___/___

CAMPO DE EXPERIÊNCIAS: O EU, O OUTRO E NÓS; TRAÇOS, SONS, CORES E FORMAS

PROJETO: SEMEANDO E CULTIVANDO O AMOR

VAMOS COLORIR BEM BONITO A CARTOLA E AS PALAVRINHAS MÁGICAS!



As palavrinhas mágicas;

São especiais;

As palavrinhas mágicas;


São muito legais .

NOME: _____

CAMPO DE EXPERIÊNCIAS: ESPAÇOS, TEMPOS; QUANTIDADES, RELAÇÕES E TRANSFORMAÇÕES.

VAMOS RECORDAR O NÚMERO 3

VAMOS COLORIR O DESENHO E COLAR PAPÉIS PICADOS DENTRO DO NÚMERO 3




NOME: _____

SEMANA DE 05 À 09/07

DATA: ____/____/____

CAMPOS DE EXPERIÊNCIAS: ESPAÇOS; TEMPOS; RELAÇÕES E TRANSFORMAÇÕES.

VAMOS PINTAR OS DESENHOS E COLAR APARAS DE LÁPIS DENTRO DO NÚMERO 4



NOME: _____ DATA: ____/____/____

CAMPO DE EXPERIÊNCIAS: CORPO, GESTOS E MOVIMENTOS; TRAÇOS, SONS, CORES E FORMAS; ESCUTA, FALA, PENSAMENTO E IMAGINAÇÃO.

CARIMBE SEU PEZINHO NO ESPAÇO VAGO E PINTE A FORMIGA BEM BONITA!

FUI AO MERCADO


FUI AO MERCADO COMPRAR CAFÉ

E A FORMIGUINHA SUBIU NO MEU PÉ

EU SACUDI, SACUDI, SACUDI.

MAS A FORMIGUINHA NÃO PARAVA DE

SUBIR.




NOME _____ DATA: ___/___/___

CAMPO DE EXPERIÊNCIAS: TRAÇOS, SONS; CORES E FORMAS.

RELEBRANDO A LETRA I

VAMOS COLORIR O DESENHO E PINTAR COM TINTA GUACHE DENTRO DA LETRA I UTILIZANDO SEU DEDINHO.



NOME: _____

SEMANA DE 12 À 16 /07

DATA ____/____/____

CAMPO DE EXPERIÊNCIAS; TRAÇOS, SONS, CORES E FORMAS; ESCUTA; FALA; PENSAMENTO E IMAGINAÇÃO.

APRENDENDO A LETRA O

VAMOS CANTAR A MÚSICA , PINTAR OS DESENHOS E COLAR CASQUINHAS DE OVOS DENTRO DA LETRA O.

VAMOS CANTAR !

O, O, O ÓCULOS DA VOVÓ

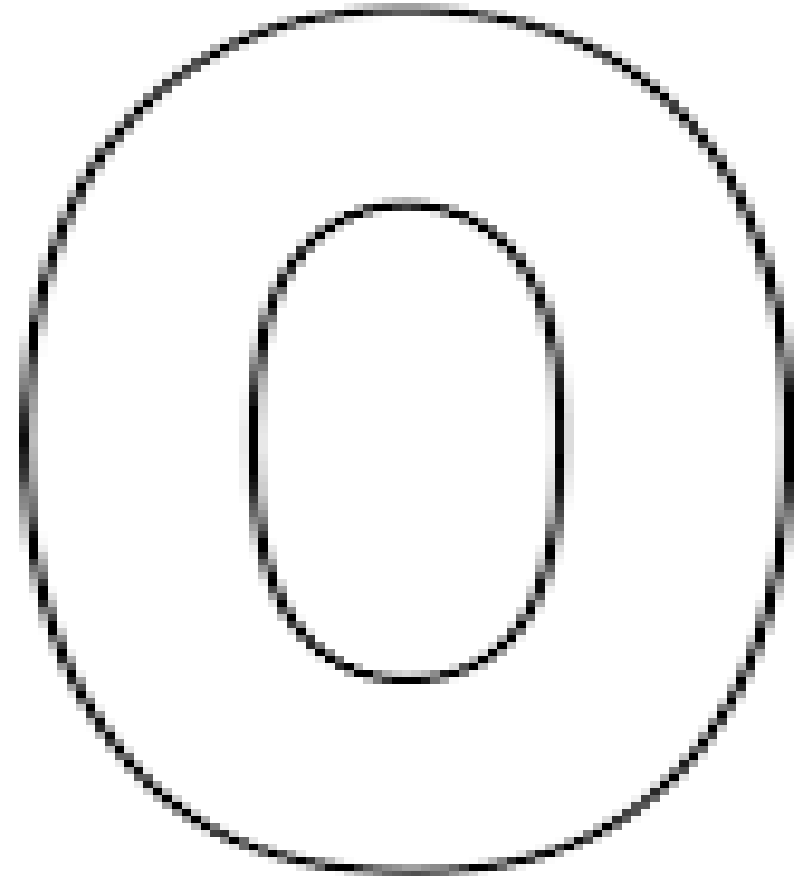
TUDO QUEBRADINHO

DE UMA PERNA SÓ.

O, O, O, ÓCULOS DA VOVÓ

TUDO QUEBRADINHO

DE UMA PERNA SÓ.

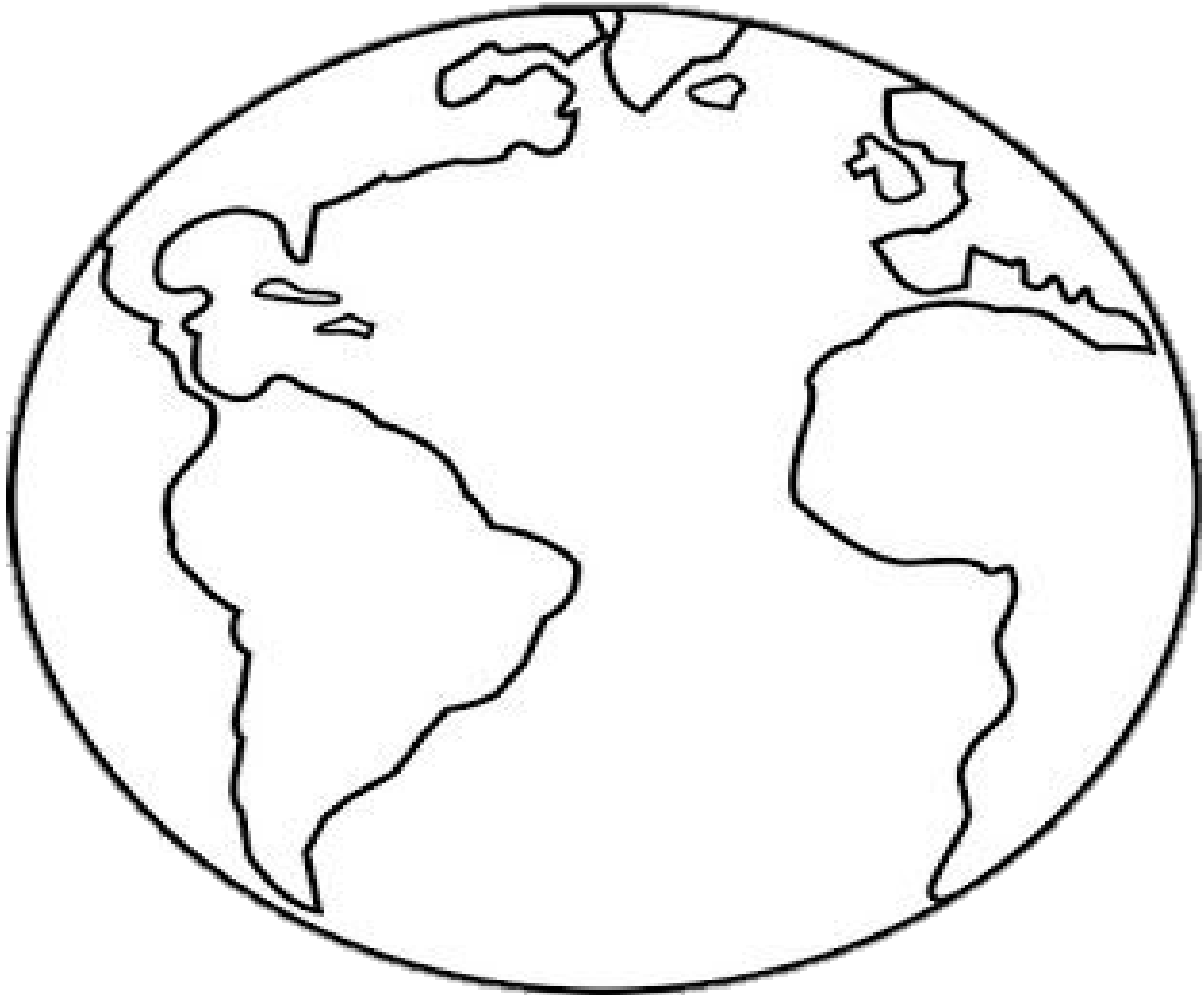


NOME: _____

DATA: ____/____/____

CAMPO DE EXPERIÊNCIAS: O EU, O OUTRO E NÓS; ESCUTA; FALA, PENSAMENTO E IMAGINAÇÃO.

PROJETO: NAS ASAS DA IMAGINAÇÃO
VAMOS PINTAR O PLANETA TERRA BEM BONITO



**NO PRINCÍPIO CRIOU
DEUS OS CÉUS E A
TERRA**

NOME: _____ DATA: ___/___/___

CAMPOS DE EXPERIÊNCIAS: O EU; O OUTRO; E O NÓS; TRAÇOS, SONS; CORES; E FORMAS.

PROJETO: COMER PARA PODER CRESCER
VAMOS PINTAR A ABOBORA BEM BONITA!



ABÓBORA

VAMOS CANTAR!

MÚSICA: DE ABÓBORA FAZ MELÃO

DE ABÓBORA FAZ MELÃO,
 DE MELÃO, FAZ MELANCIA.
 DE ABÓBORA FAZ MELÃO,
 DE MELÃO, FAZ MELANCIA.

FAZ DOCE, SINHÁ!

FAZ DOCE, SINHÁ!

FAZ DOCE, SINHÁ MARIA!

QUEM QUISER APRENDER A DANÇAR
 VÁ NA CASA DO SEU JUQUINHA!

QUEM QUISER APRENDER A DANÇAR
 VÁ NA CASA DO SEU JUQUINHA!

ELE PULA, ELE RODA,
 ELE FAZ REQUEBRADINHA.

NOME: _____ DATA: ____/____/____

CAMPOS DE EXPERIÊNCIAS: O EU; O OUTRO E O NÓS.

PINTE O DESENHO COM CAPRICHOS!



A	M	I	G	O
---	---	---	---	---

20 DE JULHO- DIA DO AMIGO

AMIZADE

É GOSTOSO E DIVERTIDO
NÃO TEM RISCO, NEM PERIGO
A VIDA GANHA SENTIDO
QUANDO SE TEM UM AMIGO!

AUTOR: RICARDO AZEVEDO

NOME: _____

SEMANA DE 19 À 23/07

DATA: ____/____/____

CAMPO DE EXPERIÊNCIAS: ESPAÇOS; TEMPOS; QUANTIDADES; RELAÇÕES E TRANSFORMAÇÕES.


RELEMBRANDO AS FORMAS GEOMÉTRICAS

PINTE AS FORMAS GEOMÉTRICAS BEM BONITA, DEPOIS COLE PALITO DE FÓSFORO NO QUADRADO E BARBANTE NO CIRCULO

QUADRADO



CIRCULO



NOME: _____

DATA: ____/____/____

CAMPOS DE EXPERIÊNCIAS: O EU, O OUTRO E NÓS; TRAÇOS, SONS CORES E FORMAS.

HIGIENE PESSOAL

VAMOS PASSAR TINTA NA MÃO E CARIMBAR NA FOLHA!

LAVAR AS MÃOS

Uma

Lava outra, lava uma

Lava outra, lava uma mão

Lava outra mão, lava uma mão


Lava outra mão

Lava uma

NOME: _____ DATA: ____/____/____

CAMPOS DE EXPERIÊNCIAS: O EU; O OUTRO; E O NÓS; CORPO; GESTOS E MOVIMENTOS.

PINTE O DESENHO COM CAPRICO!

26 DE JULHO-DIA DOS AVÓS

VAMOS CANTAR!
 MÚSICA: VOVÓ E VOVÔ

CASA DE VOVÓ E VOVÔ
 É MEU PARAÍSO DE AMOR
 MUITAS GOSTOSURAS PREPARAM
 PRA MIM
 E TRAVESSURAS POSSO FAZER!
 VOVÓ ME MIMA CHEIA DE
 CARINHO
 VOVÔ ME DÁ ABRAÇOS
 QUENTINHOS
 ME CONTAM HISTÓRIAS
 SEMPRE PEÇO BIS
 TUDO ISSO ME FAZ BEM FELIZ!

NOME: _____

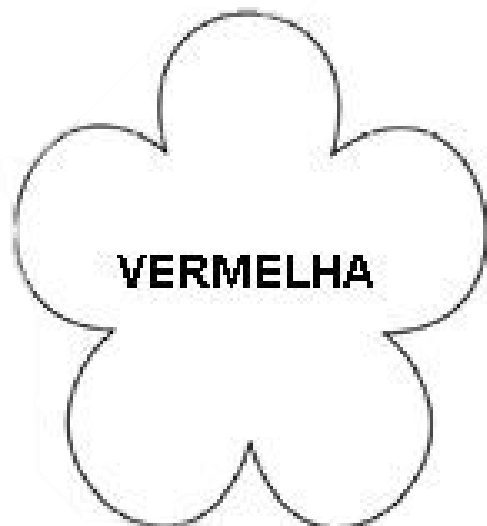
SEMANA DE 26 À 30/07

DATA: ____/____/____

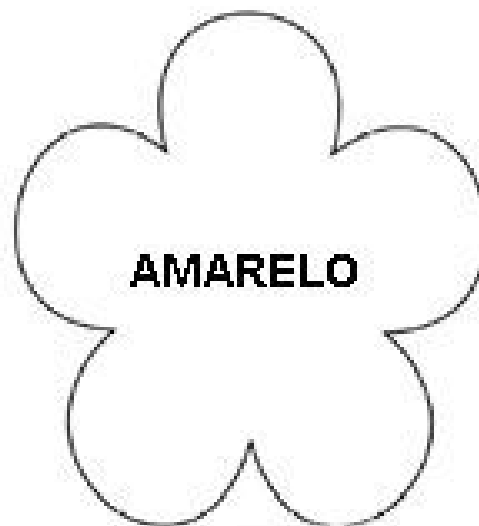
CAMPOS DE EXPERIÊNCIAS: TRAÇOS; SONS; CORES E FORMAS.

PROJETO: PINTANDO O SETE

UTILIZANDO TINTA GUACHE, VAMOS PINTAR AS FLORES E MISTURAR AS CORES E VER A MÁGICA ACONTECER!



+



=



NOME: _____

DATA: ___/___/___

CAMPOS DE EXPERIÊNCIAS: ESCUTA; FALA; PENSAMENTO E IMAGINAÇÃO

**PROJETO: NAS ASAS DA IMAGINAÇÃO
VAMOS PINTAR O SAPO BEM BONITO!**

