CRECHE PROFESSOR NÍZIO VIEIRA
CRECHE PROFESSORA FRANCISCA DO AMARAL
CRECHE PROFESSORA MARIA ESTELLA AMSTALDEN
CRECHE PROFESSORA MARINA MASCHIETTO MAGNUSSON

APRENDENDO COM DIVERSÃO

CADERNO DE ATIVIDADES
MATERNAL I

CRECHE PROFESSORA FRANCISCA DO AMARAL

SRS. PAIS E RESPONSÁVEIS,

ESTE CADERNO DE ATIVIDADES FOI ELABORADO COM O OBJETIVO DE COMPLEMENTAR OS CONTEÚDOS QUE ESTÃO SENDO ENVIADOS ATRAVÉS DOS VÍDEOS NOS GRUPOS DE WHATSAPP.

ORIENTAÇÕES SOBRE AS ATIVIDADES SERÃO ENVIADAS VIA WHATSAPP E QUALQUER DÚVIDA PODEM ENTRAR EM CONTATO COM A EQUIPE PEDAGÓGICA VIA TELEFONE, OU WHATSAPP.

AS ATIVIDADES PODERÃO SER RETIRADAS NA CRECHE MENSALMENTE, MAS CASO PREFIRAM, AS MESMAS ESTARÃO DISPONÍVEIS NO SITE PARA IMPRESSÃO NA ABA "MINHA LIÇÃO".

(SITE: WWW.ASSEVIM.ORG.BR)

SEMPRE QUE POSSÍVEL, PEDIMOS QUE NOS ENVIEM FOTOS OU VÍDEOS DAS ATIVIDADES SENDO

REALIZADAS COM OS ALUNOS.

TELEFONE PARA CONTATO: 19 3835-4366

WHATSAPP: 19 99616-1545

SEMANA DE: 07/06 Á 11/06

NOME:_____DATA: ___/___/___

CAMPO DE EXPERIÊNCIAS: O EU; O OUTRO E O NÓS; ESPAÇOS, TEMPOS, QUANTIDADES, RELAÇÕES E TRANSFORMAÇÕES,CORPO ;GESTOS EMOVIMENTOS.

05 DE JUNHO - DIA DO MEIO AMBIENTE

VAMOS CANTAR A MÚSICA DO PEIXINHO, E DEPOIS COLORIR OS DESENHOS ABAIXO COM CAPRICHO.

VAMOS CANTAR !

Como pode o peixe vivo
Viver fora da água fria?
Como pode o peixe vivo
Viver fora da água fria?

Como poderei viver
Como poderei viver
Sem a tua, sem a tua
Sem a tua companhia?
Sem a tua, sem a tua
Sem a tua companhia?



NOME:_____ _____DATA:___/___/___

CAMPO DE EXPERIÊNCIAS: O EU, O OUTRO E O NÓS; ESPAÇO;TEMPO;QUANTIDADES;RELAÇÕES E TRANSFORMAÇÕES;CORPO; GESTOS E MOVIMENTOS.

TRABALHANDO A COLETA SELETIVA

VAMOS COLORIR OS DESENHOS DEIXANDO BEM BONITO, E DEPOIS CIRCULAR SOMENTE AS IMAGENS QUE DEPOSITAMOS NA LIXEIRA .

JOGUE O LIXO NA LIXEIRA, E DEIXE OS AMBIENTES SEMPRE LIMPINHOS. NÃO PODEMOS JOGAR LIXO NO CHÃO. LUGAR DE LIXO É NA LIXEIRA!



CASCA DE BANANA

MAÇÃ

BOLA

SEMANA 07/06 À 11/06

NOME:_____DATA:___/___/___

CAMPO DE EXPERIÊNCIAS: O EU, O OUTRO E NÓS, TRAÇOS, SONS, CORES E FORMAS, ESCUTA, FALA, PENSAMENTO E IMAGINAÇÃO.

PROJETO ESPELHO, ESPELHO MEU... ESTE SOU EU!

CANTE A MÚSICA E DEPOIS CARIMBE AS PONTAS DOS SEUS DEDOS COM TINTA EM CIMA DOS DESENHOS ABAIXO, FORMANDO A FAMÍLIA DOS DEDINHOS.

PAPAI DEDINHO, PAPAI DEDINHO

ONDE ESTÁ VOCÊ?

ESTOU AQUI, ESTOU AQUI, VIM PRA TE VER!

MAMÃE DEDINHO, MAMÃE DEDINHO

ONDE ESTÁ VOCÊ?

ESTOU AQUI, ESTOU AQUI, VIM PRA TE VER!

IRMÃO DEDINHO, IRMÃO DEDINHO

ONDE ESTÁ VOCÊ?

ESTOU AQUI, ESTOU AQUI, VIM PRA TE VER!

IRMÃ DEDINHO, IRMÃ DEDINHO

ONDE ESTÁ VOCÊ?

ESTOU AQUI, ESTOU AQUI, VIM PRA TE VER!

NENÊ DEDINHO, NENÊ DEDINHO

ONDE ESTÁ VOCÊ?

ESTOU AQUI, ESTOU AQUI, VIM PRA TE VER!

Os dedinhos- Bob Zoom

MINDINHO **ANELAR** **MÉDIO** **INDICADOR** **POLEGAR**

SEMANA DE: 07/06 Á 11/06

NOME:_____DATA:___/___/__

CAMPO DE EXPERIÊNCIAS: O EU, O OUTRO E O NÓS, TRAÇOS, SONS, CORES E FORMAS.

PROJETO: COMER PARA PODER CRESCER

VAMOS PINTAR O BRÓCOLIS COM TINTA GUACHE VERDE UTILIZANDO A ESPONJINHA OU A PONTA DO SEU DEDINHO .

EU SOU O BRÓCOLIS, VERDINHO E SABOROSO!



BRÓCOLIS

NOME:_____DATA__/___/___

CAMPO DE EXPERIÊNCIAS: CORPO, GESTOS E MOVIMENTOS; TRAÇOS; SONS;CORE E FORMAS; ESPAÇOS, TEMPOS, QUANTIDADES, RELAÇÕES E TRANSFORMAÇÕES.

VAMOS COLORIR OS DESENHOS E OS NÚMEROS 1 E 2, EM SEGUIDA LIGUE OS DESENHOS DE ACORDO COM O NÚMERO CORRESPONDENTE.



UM

SAPO



DOIS

PASSÁROS

NOME:_____DATA:___/___/___

CAMPO DE EXPEIÊNCIAS :CORPO;GESTOS E MOVIMENTOS; TRAÇOS,SONS, CORES E FORMAS, ESCUTA;FALA; PENSAMENTO E IMAGINÇÃO; ESPAÇOS, TEMPOS, QUANTIDADES, RELAÇÕES E TRANSFORMAÇÕES

VAMOS COLAR PEDACINHOS DE PAPEL PICADO EM CIMA DO PONTILHADO DO NÚMERO TRÊS, E DEPOIS PINTAR AS COBRINHAS COM A SUA COR PREFERIDA.



TRÊS



NOME_____DATA:___/___/___

CAMPO DE EXPERIÊNCIAS: O EU; O OUTRO;E O NÓS; CORPO, GESTOS, E MOVIMENTOS,TRAÇOS, SONS CORES E FORMAS.

HIGIENE PESSOAL

VAMOS PINTAR O SAPO E COLAR BOLINHAS DE PAPEL NAS BOLHAS DE SABÃO.

O SAPO LAVOU AS MÃOS
COM ÁGUA E MUITO SABÃO
CRIANÇA COM A MÃO LIMPINHA
NÃO VAI PEGAR BICHINHO NÃO
BICHINHO NÃO!



SEMANA DE: 14/06 Á 18/06

NOME:_____DATA:___/___/__

CAMPO DE EXPERIÊNCIAS:O EU; O OUTRO; E O NÓS; CORPO; GESTOS E MOVIMENTOS; ESCUTA;FALA PENSAMENTO E IMAGINAÇÃO.

PROJETO ESPELHO, ESPELHO MEU... ESTE SOU EU!

VAMOS COLORIR O ROSTINHO DO MENINO COM AS CORES DE SUA PREFERÊNCIA.

SOMOS ESPECIAIS!

NO MUNDO QUE DEUS CRIOU,
AS PESSOAS NÃO SÃO IGUAIS,
ELAS SÃO BEM DIFERENTES,
MAS TODAS SÃO ESPECIAIS!

NOME:_____DATA___/___/__

CAMPO DE EXPERIÊNCIAS: O EU, O OUTRO E O NÓS; CORPO,GESTOS E MOVIMENTOS; TRAÇOS, SONS, CORES E FORMAS; ESPAÇOS, TEMPOS, QUANTIDADES, RELAÇÕES E TRANSFORMAÇÕES.

21 DE JUNHO - INÍCIO DO INVERNO

PINTE BEM BONITO O ACESSÓRIO QUE USAMOS NO INVERNO.

VAMOS CANTAR?

MÚSICA: VAI E VEM DAS ESTAÇÕES

TODO ANO ELE VEM E VOLTA NO ANO QUE VEM
VEM DE MANSINHO SOPRANDO UM VENTINHO
VEM DE SUPETÃO SOPRANDO UM VENTÃO

TUDO ESFRIA E VEM A NEVE
AS PLANTAS APROVEITAM PARA ENTRAR EM GREVE
A PONTA DO NARIZ FICA GELADA

E É BOM AGASALHAR A CRIANÇADA
INVERNO, INVERNO, É INVERNO

(GRUPO PALAVRA CANTADA)



TOUCA

SEMANA DE:21/06 Á 25/06:

NOME:_____DATA: ___/___/___

CAMPO DE EXPERIÊNCIAS: O EU; O OUTRO E O NÓS;CORPO; GESTOS E MOVIMENTOS; ESPAÇOS, TEMPOS, QUANTIDADES, RELAÇÕES E TRANSFORMAÇÕES.

CONCEITO: QUENTE E FRIO

VAMOS COLORIR OS DESENHOS E CIRCULAR SOMENTE O ALIMENTO QUE É FRIO.

CHOCOLATE QUENTE

SORVETE

SEMANA DE:21/06 Á 25/06

NOME:_____DATA:___/___/__

CAMPO DE EXPERIÊNCIAS:O EU; O OUTRO ; E O NÓS; CORPO;GETOS E MOVIMENTOS;ESCUTA;FALA; PENSAMENTO E IMAGINAÇÃO.

PINTE OS DESENHOS COM AS CORES DE SUA PREFERÊNCIA.

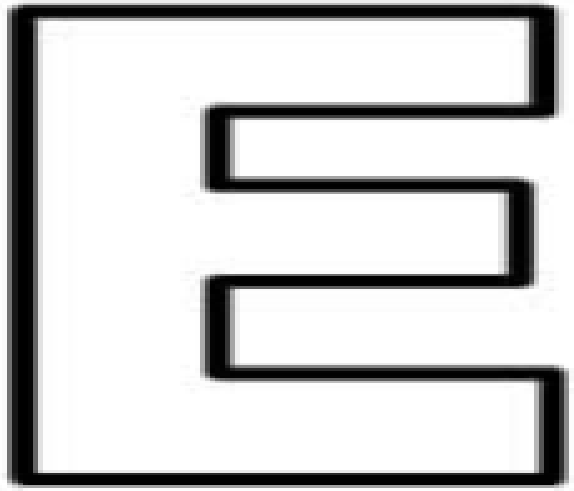



AVIÃO



ESTRELA

SEMANA DE:21/06 Á 25/06

NOME:_____DATA:___/__/__

CAMPO DE EXPERIÊNCIAS:CORPO;GESTOS E MOVIMENTOS; TRAÇOS, SONS, CORES E FORMAS , ESPAÇO, TEMPO, QUANTIDADES, RELAÇÕES, TRANSFORMAÇÕES .

COLE PALITOS DE FÓSFORO NO TRACEJADO DA VOGAL I E DEPOIS PINTE O DESENHO ABAIXO.

VAMOS CANTAR?

MÚSICA: A IGREJINHA

ESTA É A IGREJINHA,
ESTA É SUA TORREZINHA,
ABRO A PORTA, NÃO TEM NINGUÉM,
É DIA DE SEMANA, Ó MEU BEM!
ESTA É A IGREJINHA,
ESTA É SUA TORREZINHA,
ABRO A PORTA, TEM MUITA GENTE,
É DIA DE DOMINGO, ESTOU CONTENTE!

(ELIANA)





IGREJA

SEMANA DE:28/06 Á 02/07

NOME_____DATA___/___/___

CAMPO DE EXPERIÊNCIAS: ,O EU, O OUTRO E O NÓS; CORPO;GESTOS E MOVIMENTOS; ESCUTA ,FALA,PENSAMENTO E IMAGINAÇÃO.

CONTO INFANTIL: O CAVALO E O BURRO

VAMOS COLORIR O CAVALINHO E O BURRINHO COM CAPRICHO.



NOME:_____DATA:___/___/___

CAMPO DE EXPERIÊNCIAS:TRAÇOS; SONS; CORES E FORMAS; CORPO;GESTOS E MOVIMENTOS; ESPAÇOS; TEMPOS; QUANTIDADES; RELAÇÕES E TRANSFORMAÇÕES.

CONHECENDO A FORMA GEOMÉTRICA RETÂNGULO

PINTE O RETÂNGULO COM GIZ DE CERA E COLE BOLINHAS DE PAPEL NO ENTORNO DO TRACEJADO.

OLÁ! EU SOU O...



RETÂNGULO

SEMANA DE:28/07 Á 02/07

NOME:_____DATA:__/__/__

CAMPO DE EXPERIÊNCIAS: O EU; O OUTRO E O NÓS; CORPO;GESTOS E MOVIMENTOS;ESPAÇOS; TEMPOS; QUANTIDADES; RELÇÕES E TRANSFORMAÇÕES.

PROJETO BRINCANDO COM O CORPO

VAMOS CANTAR E DANÇAR A MÚSICA, DEPOIS COLORIR O DESENHO COM CAPRICHO .

VAMOS CANTAR!

Cabeça, ombro, joelho e pé
Joelho e pé
Cabeça, ombro, joelho e pé
Joelho e pé
Olhos, ouvidos, boca e nariz
Cabeça, ombro, joelho e pé
Joelho e pé

Música da Xuxa.

SEMANA DE: 28/07 Á 02/07

NOME:_____DATA:___/___/___

CAMPO DE EXPERIÊNCIAS: O EU, O OUTRO E O NÓS,CORPO; GESTOS E MOVIMENTOS; ESCUTA; FALA; PENSAMENTO E IMAGINAÇÃO; ESPAÇOS, TEMPOS, QUANTIDADES, RELAÇÕES E TRANSFORMAÇÕES

CONHECENDO OS ANIMAIS DA FAZENDA

PINTE OS DESENHOS E AJUDE A GALINHA ENCONTRAR O PINTINHO COLANDO PAPEL PICADO EM SEU CAMINHO.



GALINHA

PINTINHO

SEMANA DE: 28/07 Á 02/07

NOME:_____DATA:___/___/___

CAMPO DE EXPERIÊNCIAS: O EU, O OUTRO E O NÓS,CORPO; GESTOS E MOVIMENTOS; ESCUTA; FALA; PENSAMENTO E IMAGINAÇÃO; ESPAÇOS, TEMPOS, QUANTIDADES, RELAÇÕES E TRANSFORMAÇÕES

PROJETO NOSSO MUNDINHO

DESENHE AQUI O ANIMALZINHO QUE VOCÊ MAIS GOSTA.