


# APRENDENDO COM DIVERSÃO



**SRS. PAIS E RESPONSÁVEIS,**

ESTE CADERNO DE ATIVIDADES FOI ELABORADO COM O OBJETIVO DE COMPLEMENTAR OS CONTEÚDOS QUE ESTÃO SENDO ENVIADOS ATRAVÉS DOS VÍDEOS NOS GRUPOS DE WHATSAPP.

ORIENTAÇÕES SOBRE AS ATIVIDADES SERÃO ENVIADAS VIA WHATSAPP E QUALQUER DÚVIDA PODEM ENTRAR EM CONTATO COM A EQUIPE PEDAGÓGICA VIA TELEFONE, OU WHATSAPP.

AS ATIVIDADES PODERÃO SER RETIRADAS NA CRECHE MENSALMENTE, MAS CASO PREFIRAM, AS MESMAS ESTARÃO DISPONÍVEIS NO SITE PARA IMPRESSÃO NA ABA “MINHA LIÇÃO”.

(SITE: [WWW.ASSEVIM.ORG.BR](http://WWW.ASSEVIM.ORG.BR))

SEMPRE QUE POSSÍVEL, PEDIMOS QUE NOS ENVIEM FOTOS OU VÍDEOS DAS ATIVIDADES SENDO REALIZADAS COM OS ALUNOS.

TELEFONE PARA CONTATO: 19 3935-7879

WHATSAPP: 19 99775-4752

NOME: \_\_\_\_\_

DATA: \_\_\_/\_\_\_/\_\_\_

VAMOS COLORIR O GATO BEM BONITO COM AS CORES QUE VOCÊ MAIS GOSTA!

**GATO PINTADO  
QUEM FOI QUE TE  
PINTOU?**







NOME: \_\_\_\_\_

DATA: \_\_/\_\_/\_\_

CAMPO DE EXPERIÊNCIAS: ESPAÇOS, TEMPOS, QUANTIDADES, RELAÇÕES E TRANSFORMAÇÕES.

## RECORDANDO O NÚMERO 4


VAMOS COLAR BOLINHAS DE PAPEL COLORIDO NO NÚMERO 4 , EM SEGUIDA PINTE OS CIRCULOS COM SUAS CORES PREFERIDAS .



NOME: \_\_\_\_\_ DATA: \_\_/\_\_/\_\_

CAMPO DE EXPERIÊNCIAS: ESPAÇOS, TEMPOS, QUANTIDADES, RELAÇÕES E TRANSFORMAÇÕES.

VAMOS CONTAR OS PATINHOS E DEPOIS PINTAR O NÚMERO **5** COM SUA COR PREFERIDA.



CINCO


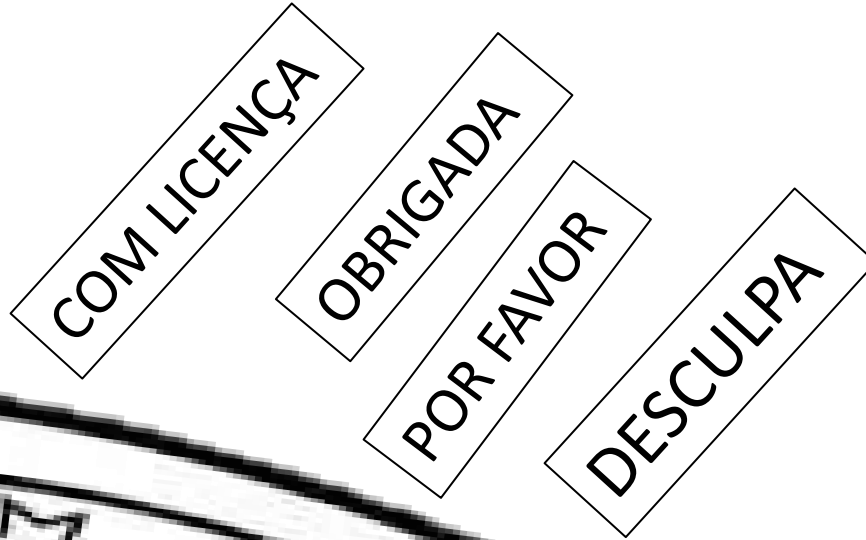
NOME: \_\_\_\_\_

DATA: \_\_\_\_/\_\_\_\_/\_\_\_\_

CAMPO DE EXPERIÊNCIAS: O EU, O OUTRO E NÓS; TRAÇOS, SONS, CORES E FORMAS

### PROJETO: SEMEANDO E CULTIVANDO O AMOR

VAMOS COLORIR BEM BONITO A CARTOLA E AS PALAVRINHAS MÁGICAS!



**As palavrinhas mágicas;**

**São especiais;**



**As palavrinhas mágicas;**

**São muito legais .**

## RECORDANDO A LETRA O


PINTE O ÔNIBUS BEM BONITO, DEPOIS COLE BOLINHAS DE PAPEL NA LETRA **O**.

A RODA DO ÔNIBUS RODA,  
RODA,RODA,RODA,RODA,RODA.  
A RODA DO ÔNIBUS RODA,  
RODA PELA CIDADE.



NOME: \_\_\_\_\_

CAMPO DE EXPERIÊNCIAS: TRAÇOS, SONS, CORES E FORMAS; ESCUTA, FALA, PENSAMENTO E IMAGINAÇÃO.

VAMOS COLAR LÃ NA LETRA **U**, E COLORIR O **URSO** BEM BONITO .**URSO**



NOME: \_\_\_\_\_ DATA: \_\_\_\_/\_\_\_\_/\_\_\_\_

CAMPO DE EXPERIÊNCIAS: TRAÇOS, SONS, CORES E FORMAS.

VAMOS CARIMBAR NOSSO PÉ E PINTAR A FORMIGUINHA BEM BONITA!

## FUI AO MERCADO


FUI AO MERCADO COMPRAR CAFÉ

E A FORMIGUINHA SUBIU NO MEU PÉ

EU SACUDI, SACUDI, SACUDI.

MAS A FORMIGUINHA NÃO PARAVA DE

SUBIR.



NOME: \_\_\_\_\_ DATA: \_\_\_\_/\_\_\_\_/\_\_\_\_

CAMPO DE EXPERIÊNCIAS: TRAÇOS, SONS, CORES E FORMAS, ESCUTA, FALA, PENSAMENTO E IMAGINAÇÃO

**PROJETO: NAS ASAS DA IMAGINAÇÃO**  
**VAMOS PINTAR O PLANETA TERRA BEM BONITO**




**NO PRINCÍPIO CRIOU  
DEUS OS CÉUS E A  
TERRA**

NOME: \_\_\_\_\_ DATA: \_\_\_/\_\_\_/\_\_\_

CAMPOS DE EXPERIÊNCIAS: CORPO, GESTOS E MOVIMENTOS.

**PROJETO: COMER PARA PODER CRESCER**  
**VAMOS PINTAR A ABÓBORA BEM BONITA!**



**ABÓBORA**

**VAMOS CANTAR!**

*MÚSICA: DE ABÓBORA FAZ MELÃO*

DE ABÓBORA FAZ MELÃO,  
DE MELÃO, FAZ MELANCIA.  
DE ABÓBORA FAZ MELÃO,  
DE MELÃO, FAZ MELANCIA.

FAZ DOCE, SINHÁ!

FAZ DOCE, SINHÁ!

FAZ DOCE, SINHÁ MARIA!

QUEM QUISER APRENDER A DANÇAR  
VÁ NA CASA DO SEU JUQUINHA!


QUEM QUISER APRENDER A DANÇAR  
VÁ NA CASA DO SEU JUQUINHA!

ELE PULA, ELE RODA,  
ELE FAZ REQUEBRADINHA.

NOME: \_\_\_\_\_ DATA: \_\_\_/\_\_\_/\_\_\_

CAMPOS DE EXPERIÊNCIAS: O EU, O OUTRO E O NÓS.

PINTE O DESENHO COM CAPRICHOS!



## 20 DE JULHO- DIA DO AMIGO

### AMIZADE

É GOSTOSO E DIVERTIDO  
NÃO TEM RISCO, NEM PERIGO  
A VIDA GANHA SENTIDO  
QUANDO SE TEM UM AMIGO!

AUTOR: RICARDO AZEVEDO

NOME: \_\_\_\_\_

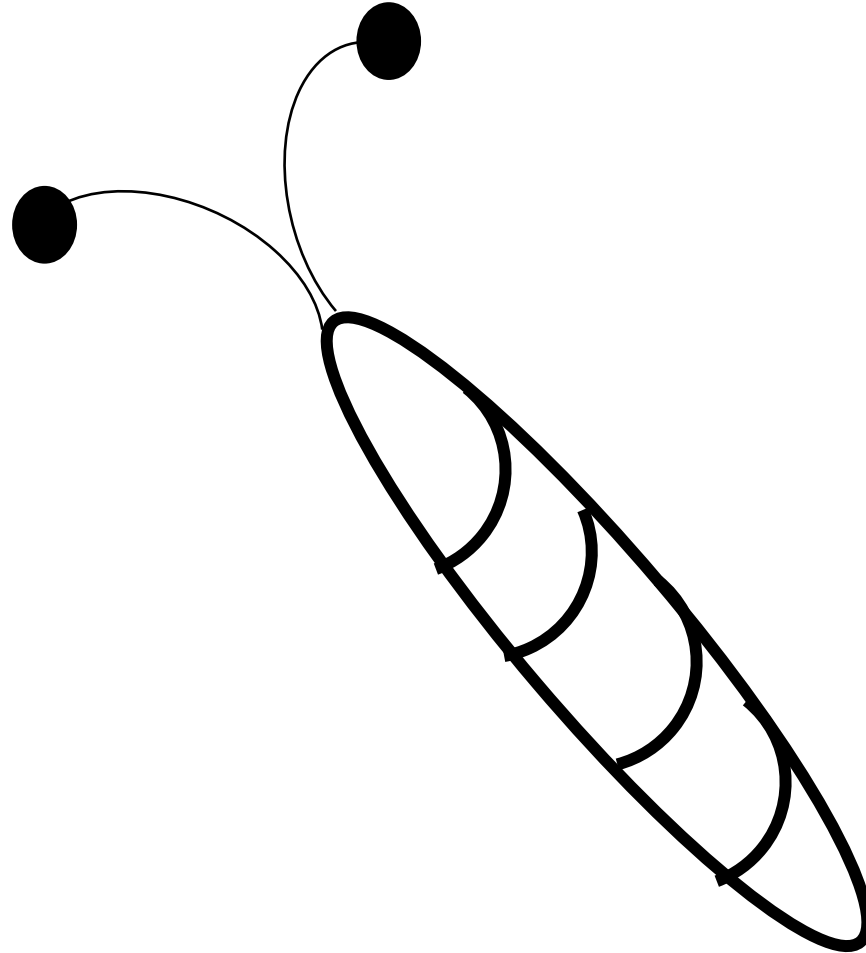
DATA: \_\_\_\_/\_\_\_\_/\_\_\_\_

CAMPO DE EXPERIÊNCIAS: TRAÇOS, SONS, CORES E FORMAS

**PROJETO: PINTANDO O SETE**

VAMOS DEIXAR NOSSA BORBOLETA LINDA!

USE SUA CRIATIVIDADE E OS MATERIAIS DE SUA PREFERÊNCIA E DEIXE ELA BEM COLORIDA!



NOME: \_\_\_\_\_

SEMANA DE 19/07 À 23/07

DATA: \_\_\_\_/\_\_\_\_/\_\_\_\_

CAMPO DE EXPERIÊNCIAS: CORPO, GESTOS E MOVIMENTOS; ESPAÇOS, TEMPOS, QUANTIDADES, RELAÇÕES E TRANSFORMAÇÕES


## RECORDANDO AS FORMAS GEOMÉTRICAS

PINTE AS FORMAS GEOMÉTRICAS BEM BONITAS.  
DEPOIS COLE PALITO DE FÓSFORO NO QUADRADO E BARBANTE NO CIRCULO

### QUADRADO



### CIRCULO



NOME: \_\_\_\_\_

DATA: \_\_\_\_/\_\_\_\_/\_\_\_\_

CAMPOS DE EXPERIÊNCIAS: O EU, O OUTRO E NÓS; TRAÇOS, SONS CORES E FORMAS.

**HIGIENE PESSOAL**

VAMOS PASSAR TINTA NA MÃO COM A COR DE SUA PREFERÊNCIA E CARIMBAR NA FOLHA!

**LAVAR AS MÃOS**

Uma

Lava outra, lava uma

Lava outra, lava uma mão

Lava outra mão, lava uma mão


Lava outra mão

Lava uma

NOME: \_\_\_\_\_ DATA: \_\_\_\_/\_\_\_\_/\_\_\_\_

CAMPOS DE EXPERIÊNCIAS: O EU, O OUTRO E O NÓS

PINTE O DESENHO COM CAPRICHOS!

**26 DE JULHO-DIA DOS AVÓS**

VAMOS CANTAR!  
*MÚSICA: VOVÓ E VOVÔ*


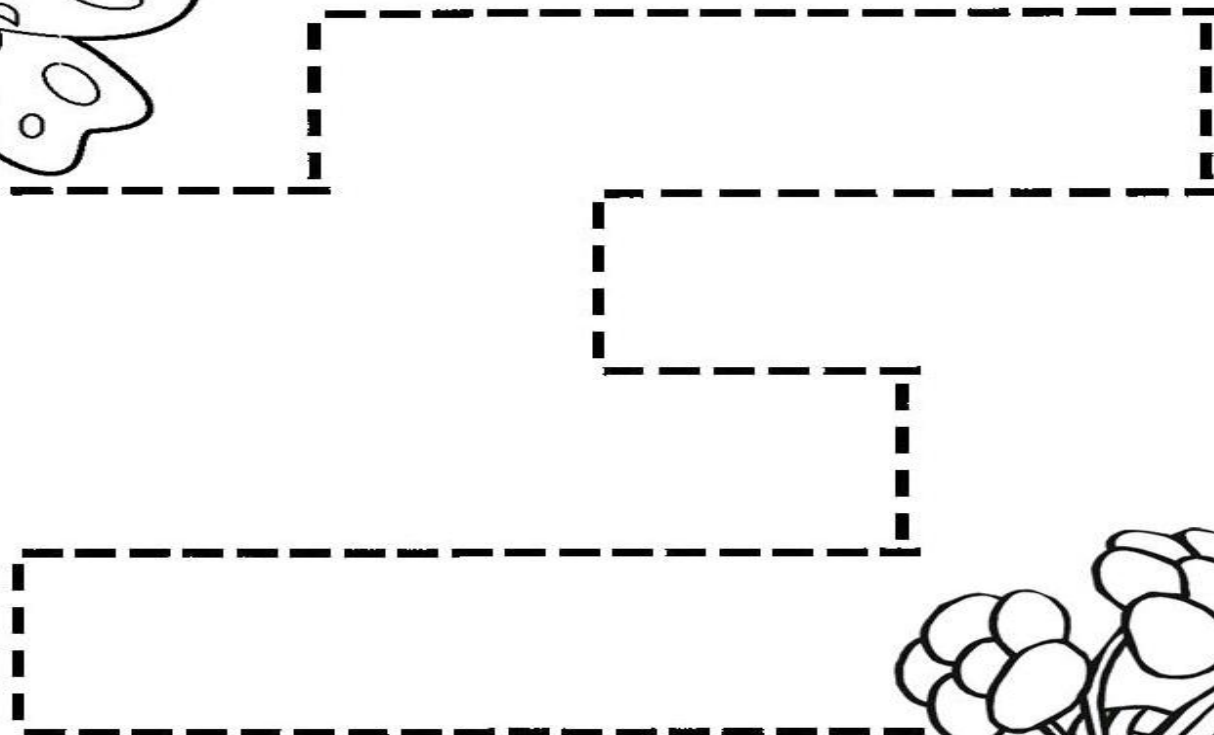

CASA DE VOVÓ E VOVÔ  
É MEU PARAÍSO DE AMOR  
MUITAS GOSTOSURAS PREPARAM  
PRA MIM  
E TRAVESSURAS POSSO FAZER!  
VOVÓ ME MIMA CHEIA DE  
CARINHO  
VOVÔ ME DÁ ABRAÇOS  
QUENTINHOS  
ME CONTAM HISTÓRIAS  
SEMPRE PEÇO BIS  
TUDO ISSO ME FAZ BEM FELIZ!



NOME: \_\_\_\_\_ DATA: \_\_\_/\_\_\_/\_\_\_

CAMPOS DE EXPERIÊNCIAS: CORPO, GESTOS E MOVIMENTOS.

VAMOS AJUDAR A BORBOLETINHA CHEGAR ATÉ AS FLORES, COBRINDO O TRACEJADO BEM BONITO E DEPOIS PINTAR O DESENHO!



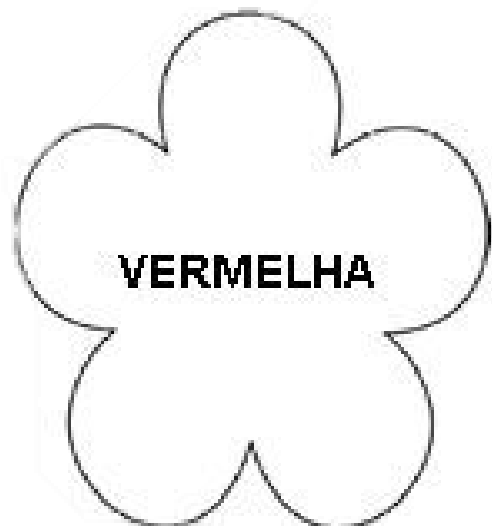
NOME: \_\_\_\_\_

DATA: \_\_\_\_/\_\_\_\_/\_\_\_\_

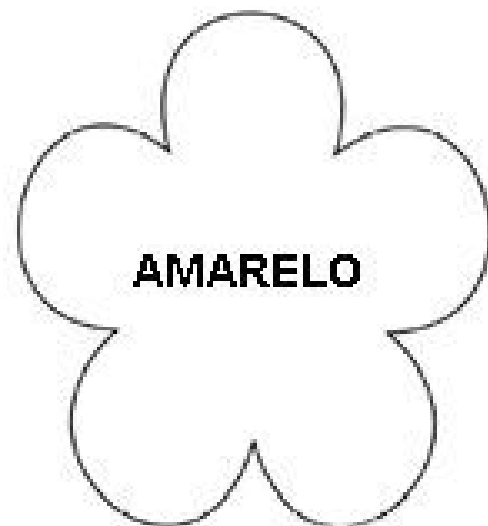
CAMPOS DE EXPERIÊNCIAS: TRAÇOS, SONS, CORES E FORMAS;;

**PROJETO: PINTANDO O SETE**

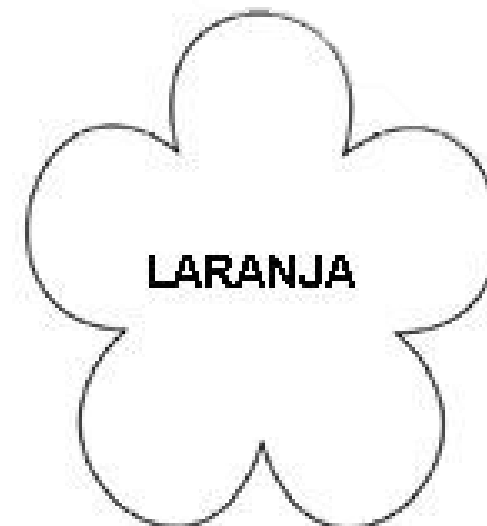
UTILIZANDO TINTA GUACHE, VAMOS PINTAR AS FLORES E MISTURAR AS CORES E VER A MÁGICA ACONTECER!



+



=



NOME: \_\_\_\_\_

DATA: \_\_\_\_/\_\_\_\_/\_\_\_\_

CAMPOS DE EXPERIÊNCIAS: ESCUTA FALA, PENSAMENTO E IMAGINAÇÃO.

**PROJETO: NAS ASAS DA IMAGINAÇÃO**  
**VAMOS PINTAR O SAPO BEM BONITO!**

